



ФОНД ЗА ОСИГУРУВАЊЕ НА ДЕПОЗИТИ

РЕПУБЛИКА МАКЕДОНИЈА

ул"11 Октомври" бр.18
Скопје 1000



тел: 02/32 35 730
факс: 02/32 96 901
е-пошта:
info@fodsk.org.mk
www.fodsk.org.mk

QF-A-014

**ПОЛУГОДИШЕН ИЗВЕШТАЈ
ЗА ДЕЛОВНАТА АКТИВНОСТ НА
ФОНДОТ ЗА ОСИГУРУВАЊЕ НА ДЕПОЗИТИ
ЗА ПЕРИОДОТ ОД 01.01.2018 ДО 30.06.2018 ГОДИНА**

Скопје, август 2018 година

Содржина

РЕЗИМЕ	3
I. ДВИЖЕЊЕ НА ДЕПОЗИТИТЕ НА НАСЕЛЕНИЕТО ВО БАНКАРСКИОТ СИСТЕМ ВО РЕПУБЛИКА МАКЕДОНИЈА ВО ПЕРИОДОТ ОД 01.01.2018 ДО 30.06.2018 ГОДИНА	4
II. ИНВЕСТИЦИСКО ПОРТФОЛИО НА ФОНДОТ ВО ПЕРИОДОТ ОД 01.01.2018 ДО 30.06.2018 ГОДИНА.....	9
III. ОБЕСШТЕТУВАЊЕ НА ШТЕДАЧИТЕ ВО ЧЛЕНКИ НА ФОНДОТ КАЈ КОИ СЕ СЛУЧИЛ РИЗИЧЕН НАСТАН (СТЕЧАЈ ИЛИ ЛИКВИДАЦИЈА).....	11
IV. ФИНАНСИСКИ РЕЗУЛТАТИ ВО ПЕРИОДОТ ОД 01.01.2018 ДО 30.06.2018 ГОДИНА	14
V. РЕДОВНИ ДЕЛОВНИ АКТИВНОСТИ НА ФОНДОТ ВО ПЕРИОДОТ ОД 01.01.2018 ДО 30.06.2018 ГОДИНА..	18
ОРГАНИ НА УПРАВУВАЊЕ И РАКОВОДЕЊЕ	18
КАДРОВСКА И ТЕХНИЧКА ОРГАНИЗАЦИЈА	18
ДЕЛОВНИ ПРОЦЕСИ ВО ФОНДОТ ЗА ОСИГУРУВАЊЕ НА ДЕПОЗИТИ	19
ЗАКОНСКА РЕГУЛАТИВА	20
МЕЃУНАРОДНА СОРАБОТКА	21
ОСТАНАТИ АКТИВНОСТИ НА ФОНДОТ ЗА ОСИГУРУВАЊЕ НА ДЕПОЗИТИ	21

РЕЗИМЕ

Во периодот од 01.01.2018 до 30.06.2018 година во Република Македонија се забележани и измерени следните макроекономски показатели :

- Инфлацијата се засилува и се предвидува да изнесува 1,7 проценти до крајот на 2018 година. Во првата половина од 2018 година цените просечно се зголемиле за 0,2 проценти;
- Според проценетите податоци на Државниот завод за статистика, стапката на раст на бруто-домашниот производ (БДП) за првото тримесечје од 2018 година е 0,1%;
- Стапката на вработеност е 44,6%, додека стапката на невработеност е 21,6% во првиот квартал на 2018 година;

Вкупниот износ на депозити на население на 30.06.2018 година изнесува 247.369.555 милиони денари или 4,022 милијарди евра или пораст од 7,1% од 31.12.2017 година, што е најголем остварен пораст на депозитите на население во последните три години. Наплатата на премиите во првата половина на 2018 година се одвиваше според редовните процедури, по законски утврдена стапка од 0,25% на годишно ниво и истата го следеше движењето на вкупните депозити на населението.

Инвестициско портфолио во првиот семестар на 2018 година бележи зголемување за 401.670 милиони денари, или за 2,6% во однос на состојбата од 31.12.2017 година односно 6,7% во однос на состојбата од 30.06.2017 година. Фондот учествуваше на 10 аукции на државни записи од Министерството за финансии.

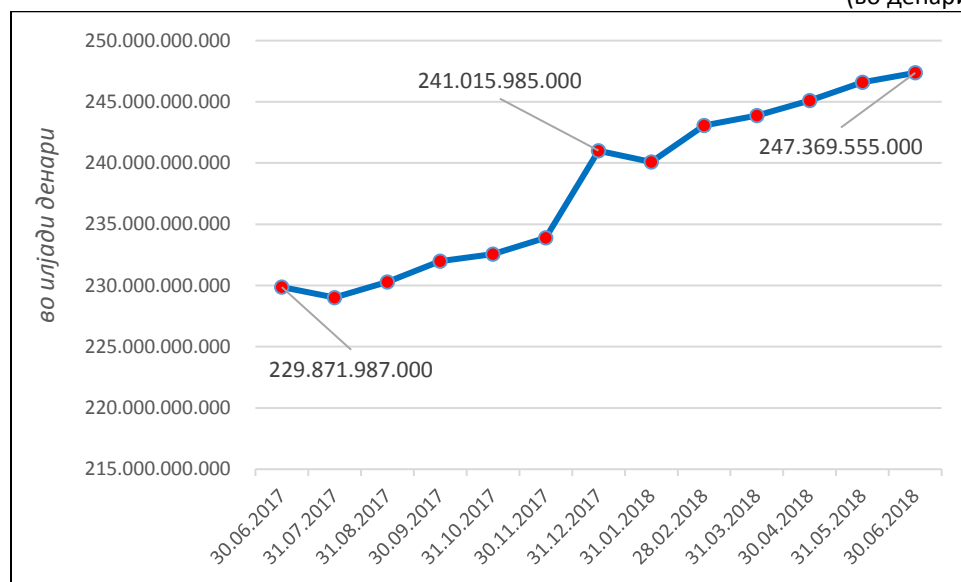
Процесот на обесштетување на штедачи од банки и штедилници кај кои настанал ризичен настан во минатото (стечај или ликвидација) продолжи и во текот на 2018 година, а на 30.06.2018 година достигна висина од 90,9%. Фондот исто така спроведува активности за информирање на штедачите за можноста за обесштетување за оние кои сè уште не побарале остварување на правото за обесштетување.

Директор,
Борче Хаџиев

**I. ДВИЖЕЊЕ НА ДЕПОЗИТИТЕ НА НАСЕЛЕНИЕТО ВО БАНКАРСКИОТ
СИСТЕМ ВО РЕПУБЛИКА МАКЕДОНИЈА ВО ПЕРИОДОТ ОД
01.01.2018 ДО 30.06.2018 ГОДИНА**

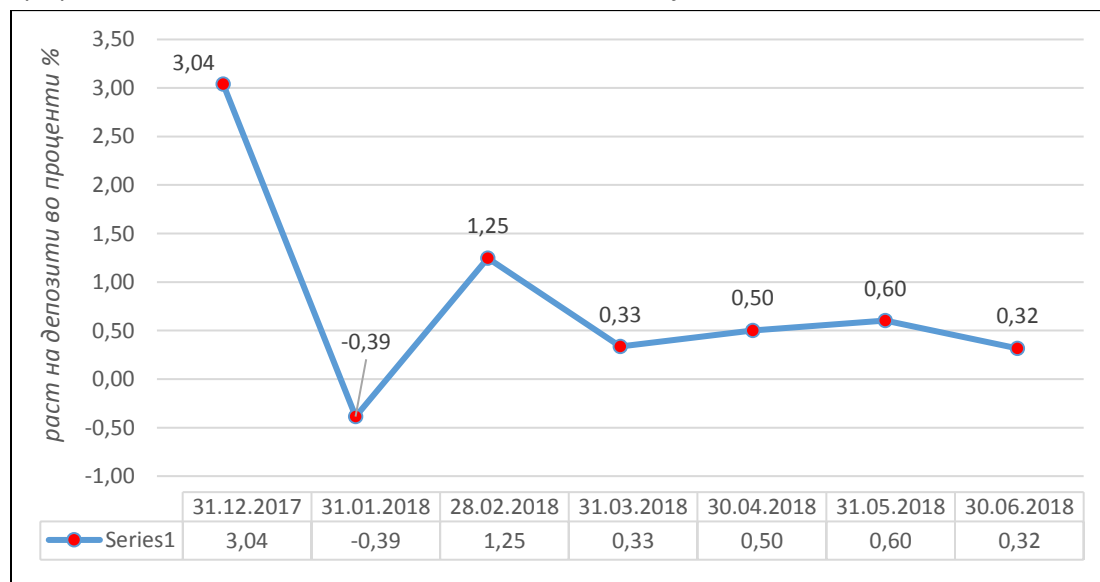
На крајот на месец јуни 2018 година, вкупниот износ на депозити на населението во банкарскиот сектор во Република Македонија изнесуваше 247.370 милиони денари (4,022 милијарди евра). Најголем раст од 1,25% е забележан во февруари 2018 година. Во месец март има пад на растот на штедењето, додека во април и мај е забележан благ пораст. Во јуни 2018 е забележан мал пад на штедењето, што се должи на започнување на летните одмори.

Графикон 1. Месечни движења на депозитите на население во период 01.01 - 30.06.2018 година (во денари)



Извор: Административни податоци на ФОД

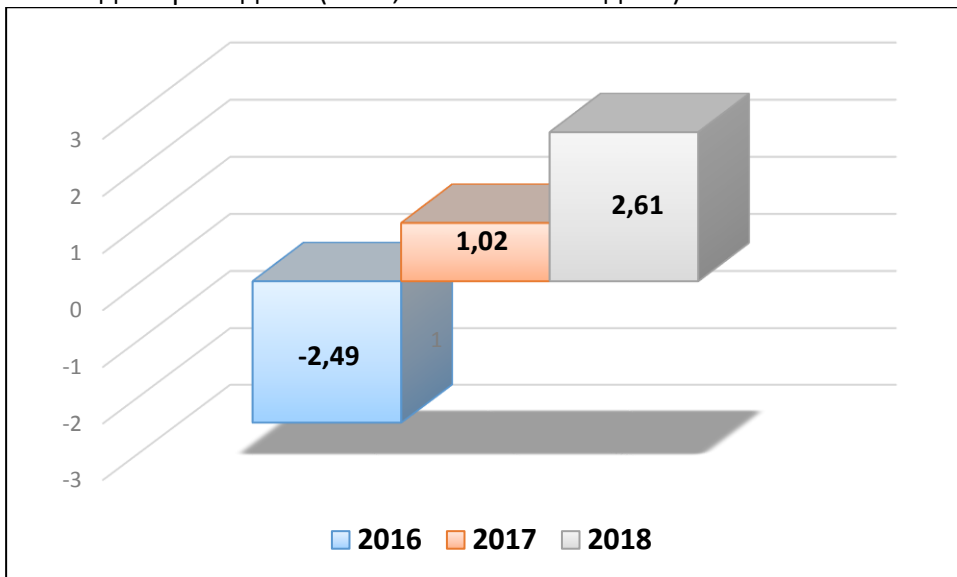
Графикон 2. Раст на депозити во % во однос на состојба од 31.12.2017



Растот на депозитите на население е стабилен и континуиран во текот на 2018 година. Табеларниот и графички приказ на движењето на депозитите на населението во период 30.06.2017 – 30.06.2018 изразен во денари и евра е даден во Прилог 1 на овој извештај.

Во последните три години, односно во годините 2016, 2017 и 2018 полугодишниот раст на депозитите е најголем во последната, 2018 година и изнесува 2,61%.

Графикон 3. Полугодишен раст на депозити на население во последни три години (2016, 2017 и 2018 година)

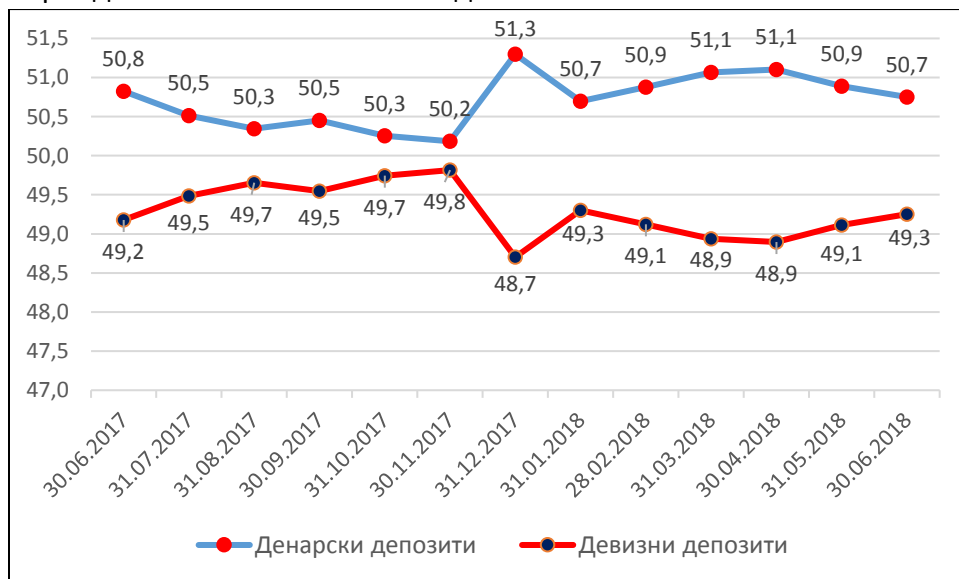


Најмал, т.е. негативен е растот во 2016 година во износ од -2,5 %, што најверојатно се должи на тогашната политичка криза. Веќе во јуни 2017 се забележува полугодишен раст од 1,02%, а во јуни 2018 истиот е највисок.

Извор: Административни податоци на ФОД

Учеството на денарските депозити во вкупните депозити на населението најголем пораст забележува во месеците март и април 2018 година.

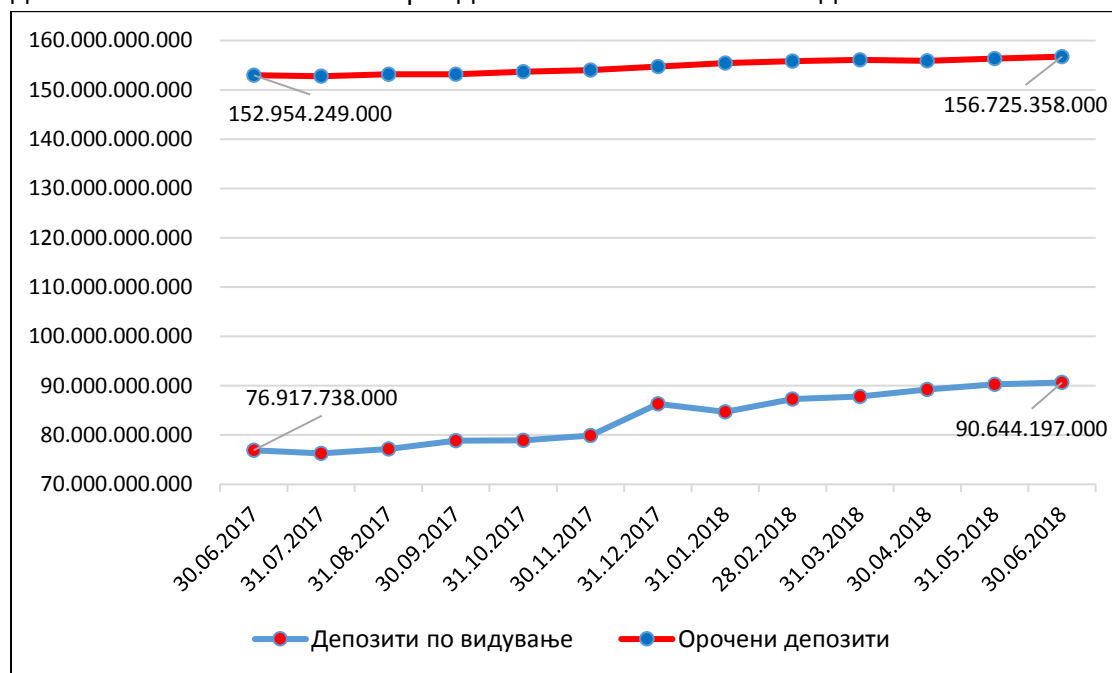
Графикон 4: Учество на денарски и девизни депозити во вкупни депозити на население за период 30.06.2017-30.06.2018 година



Извор: Административни податоци на ФОД

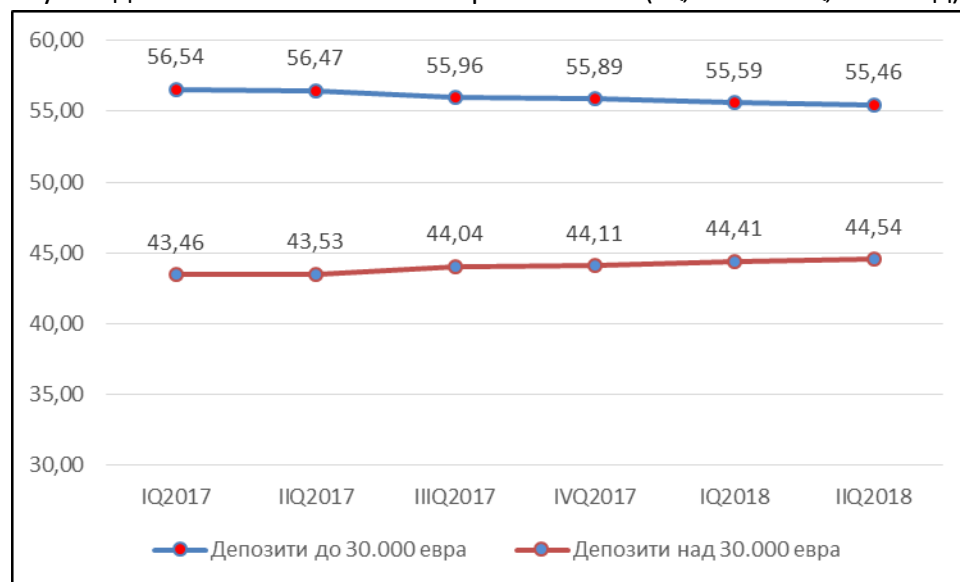
Структурата на депозитите на население според рочност укажува дека од април до мај 2018 година се јавува зголемување на ороченото штедење, со стагнација во јуни.

Графикон 5: Учество на депозити по видување и орочени депозити во вкупни депозити на население за период 30.06.2017-30.06.2018 година



Извор: Административни податоци на ФОД

Графикон 6: Квартални движења на учество на депозити депозитите на населението до и над 30.000 евра во денарска противвредност во однос на вкупни депозити на население изразено во % (IQ, 2017 - IIQ, 2018год)



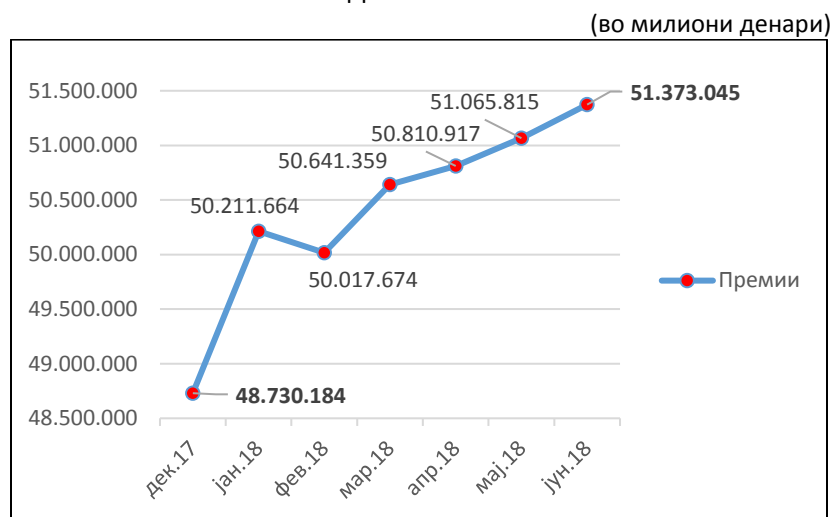
Извор: Административни податоци на ФОД

Иако депозитите до 30.000 евра имаат поголемо учество во вкупните депозити на население, мора да се забележи дека трендот на зголемување на учеството на депозитите

над 30.000 евра е во постојан пораст значи дека кај штедачите сè уште постои интерес да не го дисперзираат ризикот од нецелосно обесштетување во случај на ризичен настан. Овој тренд на зголемување е постојан, што може да се забележи и во линеарниот приказ во Графикон 6. Во Прилог 2 се содржани податоци за кварталните движења на депозитите на населението до и над 30.000 евра во денарска противвредност и приказ на бројот на штедачи.

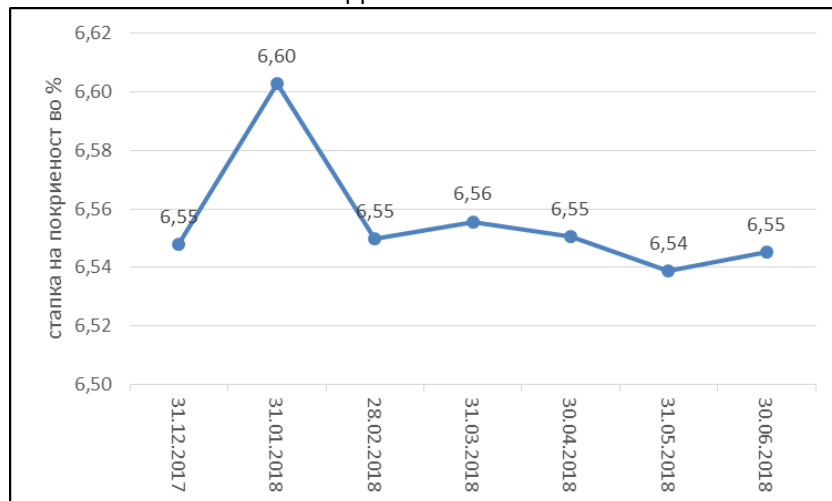
Во првата половина на 2018 година, наплатата на премиите се одвиваше според редовните процедури, по законски утврдена стапка од 0,25% на годишно ниво и истата го следи движењето на вкупните депозити на населението (Графикон 7).

Графикон 7: Движење на износ на премии за период од 31.12.2017-30.06.2018 година



Извор: Административни податоци на ФОД

Графикон 8: Движење на стапка на покриеност за период 30.06.2017-30.06.2018 година



Извор: Административни податоци на ФОД

Стапка на покриеност на депозитите (вкупни парични средства на Фондот во однос на вкупни депозити) во првиот семестар на 2018 година има константен износ, кој во јуни 2018 изнесува 6,55%.

**II. ИНВЕСТИЦИСКО ПОРТФОЛИО НА ФОНДОТ ВО ПЕРИОДОТ ОД
01.01.2018 ДО 30.06.2018 ГОДИНА**

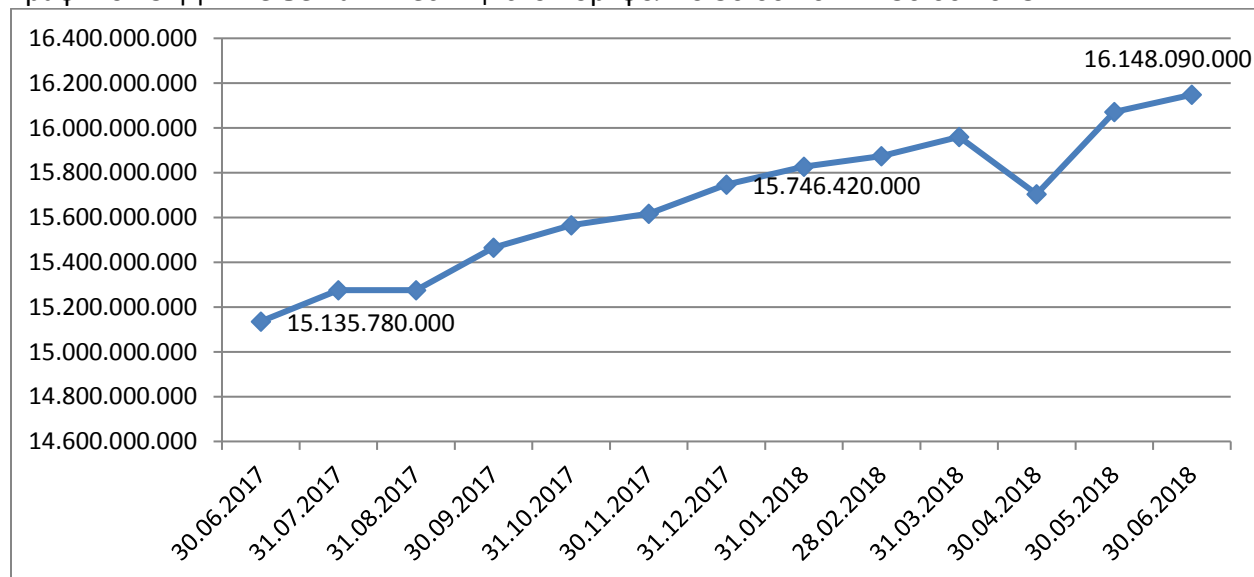
ИНВЕСТИЦИСКО ПОРТФОЛИО НА ФОНДОТ (01. 01 – 01.06.2018)

Инвестициското портфолио на Фондот и во првиот семестар на 2018 година бележи зголемување што соодветствува на прибраните средства на Фондот по основ на премии од неговите членки и на приходите по основ на инвестираните средства во хартии од вредност.

На 30.06.2018 година вкупната состојба на инвестирани средства изнесува 16.148.090.000 денари според нивната номинална вредност односно 16.026.897.761 денари според нивната сегашна вредност (Графикон 9).

Во текот на изминатите шест месеци Фондот учествуваше на аукции за државни записи со рок на достасување од 364 дена. Инвестициско портфолио во првиот семестар на 2018 година бележи зголемување за 401.670.000 денари, или за 2,6% во однос на состојбата од 31.12.2017 година односно 6,7% во однос на состојбата од 30.06.2017 година.

Графикон 9. Движење на инвестициско портфолио 30.06.2017 – 30.06.2018



Извор: Административни податоци на Фондот

Фондот учествуваше на десет аукции на државни записи од Министерството за финансии во согласност со Инвестиционата политика на Фондот за осигурување на депозити односно вкупниот износ на инвестициското портфолио на Фондот не надмина 99,00% од збирот на состојбата на вкупните парични средства и состојбата на хартиите од вредност на Фондот на крајот на секој месец. Во однос на планираните пласмани на средства во државни записи во периодот од 01.01.2018 до 30.06.2018 година, индексот изнесува 99,7%, што претставува усогласеност со планот. Во референтниот период имаше измена на каматните стапки на записите со рок на доспевање од 364 денови, која до месец мај 2018 година изнесуваше 1,2% на годишно ниво по што се намали на 1% на годишно ниво. Приходот на Фондот по основ на камата од новите записи во овој период изнесува 37.116.497 денари, а трошоците за провизија за банките-посредници на аукциите изнесува 345.000 денари.

**III. ОБЕСШТЕТУВАЊЕ НА ШТЕДАЧИТЕ ВО ЧЛЕНКИ НА ФОНДОТ КАЈ КОИ
СЕ СЛУЧИЛ РИЗИЧЕН НАСТАН (СТЕЧАЈ ИЛИ ЛИКВИДАЦИЈА)**

Обесштетувањето на депоненти кај членки на Фондот за осигурување на депозити кај кои настанал ризичен настан (стечај или ликвидација) е една од трите основни деловни активности на Фондот и истата во првиот семестар на 2018 година се извршуваше непречено. Во овој период немаше нов ризичен настан кај членките на Фондот, па оттука обврските на Фондот за осигурување на депозити за обесштетување на депоненти не се изменети и се реализираат согласно ризичните настани кои настанале во минатото.

Во периодот од основање на Фондот, заклучно со првата половина на 2018 година, извршено е обесштетување на депоненти во банки/штедилници кај кои настанал ризичен настан во вкупен износ од 1.371,2 милиони денари (близу 22,3 милиони евра) што претставува 90,09% исплатени обврски од Фондот за обесштетување кон штедачите (Табела 1).

Фондот има неисплатена обврска за обесштетување во износ од 150,9 милиони денари (близу 2,45 милиони евра), што претставува само 9,91% од вкупните обврски за обесштетување.

Доколу пресметаното обесштетување се анализира по групи, т.е. по висина на износ на обесштетување, се утврдува дека во категоријата од 100 до 500 денари, процентот на неисплатено во однос на пресметано обесштетување изнесува дури 96,01%, што значи дека токму малите износи, т.е. нивната неатрактивност е причина што овие износи не се исплатени, т.е. подигнати од страна на депонентите. Како што се зголемува износот на пресметано обесштетување, така се намалува и процентот на неисплатено обесштетување, на пример, во категоријата од 5.000 до 10.000 денари имаме 25,50% неисплатени депоненти во однос на пресметаното обесштетување во таа категорија или само 3,09% неисплатени штетачи во однос на пресметаното обесштетување во категоријата на максимално обесштетување.

Фондот има за цел да ги заштити правата на штедачите и оттука согласно новата легислативна рамка, рокот за остварување на право на обесштетување не застарува и може да се оствари во било кој нареден период независно од периодот кога настанал ризичниот настан.

Во текот на првата половина на 2018 година, Фондот за осигурување на депозити учествуваше на сите седници на Одборите на доверители на банката во стечај, Експорт – Импорт Банка а.д. Скопје во стечај, во улога на доверител со приоритетно право на наплата.

Табела 1. Обесштетување на депоненти кај членките на Фондот кај кои се случил ризичен настан до 30.06.2018 година

(во денари)

Ред.број	Име на банка/ штедилница	Вкупни депозити	Пресметано обесштетување	Исплатено обесштетување	% исплатено / пресметано
1	Штедилница Уни-проком Скопје	7.881.535	5.118.309	4.919.527	96,12%
2	Алмако банка а.д. Скопје	2.850.307	1.784.964	381.205	21,36%
3	Митштедилница - Куманово	6.790.124	6.769.326	6.767.552	99,97%
4	А.Д. Радобанк Скопје	86.224.736	76.005.556	72.412.381	95,27%
5	Штедилница Киро Кучук - Велес	3.351.082	3.318.630	3.239.487	97,62%
6	Експорт импорт банка а.д. Скопје	106.227.033	95.608.486	92.386.606	96,63%
7	Македонска банка а.д. - Скопје	1.543.168.575	1.304.590.349	1.162.264.872	89,09%
8	Штедилница ""Фершпед"" Д.О.О. Скопје	6.218	6.218	0	0,00%
9	Штедилница ИНКО д.о.о. Скопје	11.927.740	11.771.613	11.630.312	98,80%
10	Штедилница Интерфалко д.о.о. - Скопје	17.832.485	17.832.485	17.824.557	99,96%
11	Штедилница АМ Скопје	0	0	0	0,00%
	Вкупно	1.786.259.832	1.522.805.933	1.371.826.499	90,09%

Извор: Административни податоци на ФОД

**IV. ФИНАНСИСКИ РЕЗУЛТАТИ ВО ПЕРИОДОТ ОД 01.01.2018 ДО
30.06.2018 ГОДИНА**

Остварени финансиски резултати за период 01.01.2018 – 30.06.2018 година

Финансиски резултати Фондот за осигурување на депозити во првата половина од годината се во рамки на планираната динамика и нема отстапувања и остварени се како што следи:

Табела 2. Финансиски резултати на Фондот

од 01.01.2018 до 30.06.2018 година

во денари

Опис	
Приходи	130.898.569
Расходи	7.805.430
Бруто добивка	123.093.139
Данок на добивка	12.310.530
Нето добивка	110.782.609

Извор: Административни податоци на Фондот

Табела 5. Состојба на средствата и обврските на

Фондот на 30.06.2018 година

во денари

Опис	
Средства	16.215.042.333
<i>Нематеријални средства</i>	558.486
<i>Материјални средства</i>	22.456.232
<i>Вложувања</i>	16.026.897.762
<i>Парични средства</i>	162.316.052
<i>Побарувања</i>	2.813.801
Капитал, резерви и обврски	16.215.042.333
<i>Капитал</i>	10.299.958
<i>Резерви на сигурност</i>	16.093.844.244
<i>Акумулирана добивка</i>	110.782.609
<i>Останати краткорочни обврски</i>	115.522

Извор: Административни податоци на Фондот

Биланс на состојба на ден 30.06.2018 година

во илјади денари

Опис	Состојба 31.12.2017	%	План 31.12.2018	%	Состојба 30.06.2018	%	Индекс 6/2	Индекс 6/4
1	2	3	4	5	6	7	8	9
СРЕДСТВА	15.804.898	100,00	16.651.687	100,00	16.215.042	100,00	102,60	97,38
<i>Нематеријални средства</i>	674	0,00	443	0,00	559	0,00	82,94	126,19
Софтвер и други слични права	674	0,00	443	0,00	559	0,00	82,94	126,19
<i>Материјални средства</i>	23.156	0,15	21.722	0,13	22.456	0,14	96,98	103,38
Недвижности	21.879	0,14	21.071	0,13	21.475	0,13	98,15	101,92
Опрема	1.277	0,01	651	0,00	981	0,01	76,82	150,69
<i>Вложувања</i>	15.612.007	98,78	16.459.403	98,85	16.026.898	98,84	102,66	97,37
Шестмесечни записи	0	0,00	0	0,00	0	0,00		
Дванаесетмесечни записи	15.612.007	98,78	16.459.403	98,85	16.026.898	98,84	102,66	97,37
<i>Парични средства, побарувања, разграничувања</i>	169.061	1,07	170.119	1,02	165.129	1,02	97,67	97,07
Парични средства	168.940	1,07	170.064	1,02	162.315	1,00	96,08	95,44
1. Парични средства	168.872	1,07	170.001	1,02	162.237	1,00	96,07	95,43
2. Бизнес картичка	46	0,00	45	0,00	64	0,00	139,13	142,22
3. Благајна	22	0,00	18	0,00	14	0,00	63,64	77,78
Побарувања	68	0,00	0	0,00	2.814	0,02	4.138,24	
1. Побарувања по основ премии	68	0,00	0	0,00	1.593	0,01	2.342,65	
2. Останати побарувања	0	0,00	0	0,00	0	0,00		
3. Аконтации на данок на добивка	0	0,00	0	0,00	1.221	0,01		
Разграничувања	53	0,00	55	0,00	0	0,00		
1. АВР	53	0,00	55	0,00	0	0,00	0,00	0,00
КАПИТАЛ И РЕЗЕРВИ И ОБВРСКИ	15.804.898	100,00	16.651.687	100,00	16.215.042	100,00	102,60	97,38
<i>Капитал и резерви</i>	15.800.491	99,97	16.651.543	100,00	16.214.927	100,00	102,62	97,38
Уплатен капитал	10.300	0,07	10.300	0,06	10.300	0,06	100,00	100,00
Фонд за сигурност	15.500.582	98,07	16.386.363	98,41	16.093.844	99,25	103,83	98,21
Добивка за годината	289.609	1,83	254.880	1,53	110.783	0,68	38,25	43,46
<i>Тековни обврски</i>	4.407	0,03	144	0,00	115	0,00	2,61	79,86
Обврски за штети	8	0,00	0	0,00	0	0,00	0,00	
Останати обврски	4.399	0,03	144	0,00	115	0,00	2,61	79,86
1. Останати краткорочни обврски	4.399	0,03	144	0,00	115	0,00	2,61	79,86
2. ПВР	0	0,00	0	0,00	0	0,00		

Биланс на успех за период од 01.01.2018 до 30.06.2018 година

во илјади денари

Опис	01.01- 31.12.2017	%	План 31.12.2018	%	01.01- 30.06.2018	%	Индекс 6/2	Индекс 6/4
1	6	3	4	5	6	7	8	9
ПРИХОДИ	335.567	100,00	298.660	100,00	130.899	100,00	39,01	43,83
1.Државни записи - шестмесечни	0	0,00	0	0,00	0	0,00		
2.Државни записи - дванаесетмесечни	335.292	99,92	298.610	99,98	130.895	100,00	39,04	43,83
3.Депозити по видување-НБРМ	0	0,00	0	0,00	0	0,00		
4.Депозити по видување-деловни банки	0	0,00	0	0,00	0	0,00		
5.Казнена камата по основ премии	275	0,08	50	0,02	4	0,00	1,45	8,00
6.Камата од банки исплатувач	0	0,00	0	0,00	0	0,00		
7.Позитивни курсни разлики	0	0,00	0	0,00	0	0,00		
8.Вонредни приходи	0	0,00	0	0,00	0	0,00		
РАСХОДИ	13.773	100,00	15.454	100,00	7.806	100,00	56,68	50,51
1.Трошоци за услуги	1.240	9,00	2.026	13,11	802	10,27	64,68	39,59
2.Амортизација и обезвреднување	1.711	12,42	1.716	11,10	816	10,45	47,69	47,55
3.Материјални трошоци	607	4,41	723	4,68	315	4,04	51,89	43,57
4.Останати трошоци од работа	1.104	8,02	1.680	10,87	970	12,43	87,86	57,74
5.Трошоци за вработените	9.111	66,15	9.309	60,24	4.903	62,81	53,81	52,67
6.Негативни курсни разлики	0	0,00	0	0,00	0	0,00		
Бруто добивка	321.794		283.206		123.093		38,25	43,46
Данок на добивка	32.185		28.326		12.310		38,25	43,46
Нето добивка	289.609		254.880		110.783		38,25	43,46

V. РЕДОВНИ ДЕЛОВНИ АКТИВНОСТИ НА ФОНДОТ ВО ПЕРИОДОТ ОД 01.01.2018 ДО 30.06.2018 ГОДИНА

ОРГАНИ НА УПРАВУВАЊЕ И РАКОВОДЕЊЕ

Органите за управување на Фондот ги сочинуваат Управниот одбор и директорот.

Составот на Управниот одбор е сочинет од 5 члена именувани од Владата на Република Македонија.

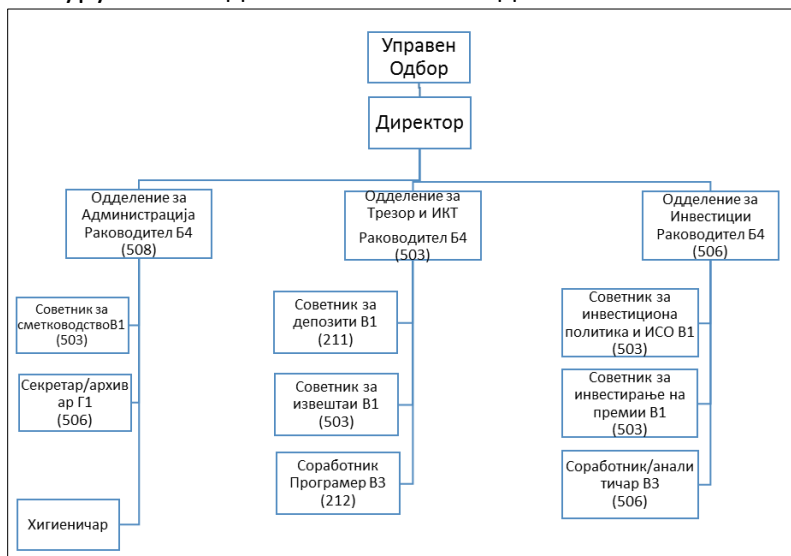
Членови на Управниот одбор на Фондот за осигурување на депозити се:

- Сузана Пенева - Државен советник во Министерство за финансии, Претседател на Управниот одбор на Фондот за осигурување на депозити
- Елена Трпковска - Државен секретар во Министерство за финансии;
- Ленче Тагасовска - Раководител на сектор за финансиски систем во Министерството за финансии.
- Нора Манова – Трајковска - Самостоен советник во Дирекција за финансиска стабилност и банкарска регулатива во Народна Банка на Република Македонија
- Милена Перчинкова - претставник на Здружението на банкарство на Република Македонија.

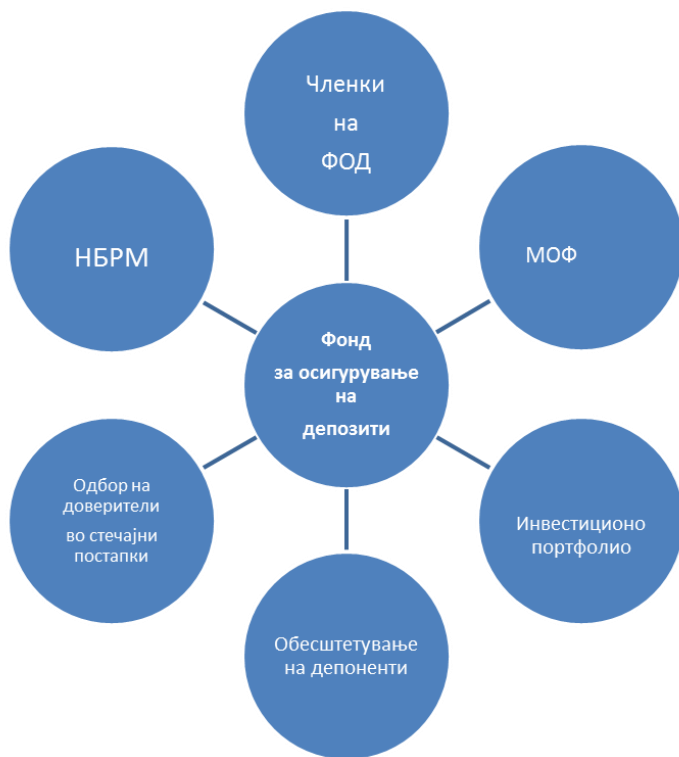
КАДРОВСКА И ТЕХНИЧКА ОРГАНИЗАЦИЈА

Во првата половина на 2018 година во Фондот се вработени вкупно 10 лица. Органограмот на работните места во 2018 година во Фондот за осигурување на депозити е прикажан на слика бр. 1

Слика 1. Органограм на работни места во Фондот за осигурување на депозити за 2018 година



ДЕЛОВНИ ПРОЦЕСИ ВО ФОНДОТ ЗА ОСИГУРУВАЊЕ НА ДЕПОЗИТИ



ЗАКОНСКА РЕГУЛАТИВА

Во првата половина на 2018 година се одржаа 5 седници на Управниот одбор на Фондот за осигурување на депозити, и тоа од 5-та седница заклучно со 9-та седница.

Позначајни одлуки кои беа донесени во првата половина на 2018 година се:

- Одлука за усвојување на Извештајот за извршениот попис на имотот и обврските на Фондот за осигурување на депозити со состојба на 31.12.2017 година;
- Одлука за пренесување на обврските на депонентите на Штедилница Интер Фалко доо Скопје во ликвидација во резервите на сигурност на Фондот за осигурување на депозити;
- Одлука за усвојување на Годишната сметка на Фондот за осигурување на депозити за 2017 година;
- Одлука за усвојување на Годишниот извештај за деловна активност на Фондот за осигурување на депозити 2017 година;
- Одлука за усвојување на Финансиските извештаи на Фондот за осигурување на депозити за 2017 година;
- Одлука за распоредување на нето добивката на Фондот за осигурување на депозити за 2017 година;
- Одлука за дополнување на Правилникот за инвестиционата политика на Фондот за осигурување на депозити;
- Одлука за усвојување на Нацрт на Финансиските извештаи и извештајот на независните ревизори на Фондот за осигурување на депозити на 31.12.2017 година;
- Одлука за усвојување на Финансиските извештаи и извештајот на независните ревизори на Фондот за осигурување на депозити на 31.12.2017 година;
- Финансиските извештаи и извештајот на независните ревизори на Фондот за осигурување на депозити на 31.12.2017 година;
- Одлука за измена и дополнување на Деловникот за работа на Управен одбор на Фондот за осигурување на депозити Скопје;
- Одлука за усвојување на Правилникот за изменување и дополнување на Правилникот за систематизација на работните места во Фондот за осигурување на депозити.

МЕЃУНАРОДНА СОРАБОТКА

Во текот на првата половина на 2018 година продолжи редовната соработка на Фондот со Европскиот Форум на осигурители на депозити, Светската асоцијација на осигурители на депозити, како и Фондовите за осигурување на депозити од земјите од регионот.

По покана на Светската асоцијација на осигурители на депозити во март 2018 година, претставници на ФОД учествуваа на една од најважните светски конференции на осигурители на депозити која се одржа во Неапол, Италија.

Во март (Амстердам, Холандија) и јуни (Будва, Црна Гора) 2018 година, ФОД учествуваше и на работилниците на ЕФДИ групата за Односи со јавност, како една од нејзините најактивни членки. ФОД од Република Македонија планира да биде домаќин на работилница на ЕФДИ групата за Односи со јавност во пролет 2019 година.

Во јули 2018 година, по покана на Фондот за осигурување на депозити од Црна Гора, наша делегација на чело со директорот учествуваше на шестиот Регионален состанок на Фондовите од Балканот, кој се одржа на Тара, Грна Гора.

ОСТАНАТИ АКТИВНОСТИ НА ФОНДОТ ЗА ОСИГУРУВАЊЕ НА ДЕПОЗИТИ

Во Фондот се спроведоа и редовните јавни набавки (обезбедување, осигурување, набавка на средства за хигиена и други потребни производи).

До крајот на 2018 година, Фондот ќе продолжи со остварување на своите планирани активности. Позначајни ризици кои би можеле да влијаат на извршувањето на редовните функции на Фондот не се предвидени за наредниот период.

Директор на Фондот

Борче Хаџиев

Наш број 02-287/2

Скопје 25.9.2018 година

Прилог 1. Преглед на динамиката на состојбата на депозитите на физичките лица кај банките и штедилниците - членки на Фондот во периодот 30.06.2017 - 30.06.2018 година

(во милиони денари/евра)

Датум	30.06.2017	31.07.2017	31.08.2017	30.09.2017	31.10.2017	30.11.2017	31.12.2017	31.01.2018	28.02.2018	31.03.2018	30.04.2018	31.05.2018	30.06.2018
Состојба(000 ден)	229.871.987	229.021.162	230.283.704	231.990.091	232.577.240	233.904.887	241.015.985	240.084.830	243.078.526	243.892.395	245.115.904	246.590.622	247.369.555
Курс на крајот од периодот	61,7033	61,5594	61,6927	61,6480	61,4790	61,6357	61,4907	61,5388	61,6647	61,4950	61,4933	61,5140	61,4939
Состојба курс на крај од период (000 EUR)	3.725.441	3.720.328	3.732.755	3.763.141	3.783.036	3.794.958	3.919.552	3.901.357	3.941.940	3.966.052	3.986.059	4.008.691	4.022.668
Раст м/м (ден)	0	-850.825	1.262.542	1.706.387	587.149	1.327.647	7.111.098	-931.155	2.993.696	813.869	1.223.509	1.474.718	778.933
Раст м/м (ЕУР)	0	-5.113	12.426	30.386	19.895	11.922	124.594	-18.195	40.583	24.113	20.006	22.632	13.977
курсни разлики (EUR)	0	8.676	-8.083	2.727	10.371	-9.673	9.221	-3.052	-8.065	10.914	110	-1.349	1.314
Раст % м/м (ден)	100	-0,37%	0,55%	0,74%	0,25%	0,57%	3,04%	-0,39%	1,25%	0,33%	0,50%	0,60%	0,32%
Раст % м/м (ЕУР)	100	-0,14%	0,33%	0,81%	0,53%	0,32%	3,28%	-0,46%	1,04%	0,61%	0,50%	0,57%	0,35%
Раст м/г(ден)	0	-850.825	411.717	2.118.104	2.705.253	4.032.900	11.143.998	10.212.843	13.206.539	14.020.408	15.243.917	16.718.635	17.497.568
Раст м/г(EUR)	0	-5.113	7.314	37.700	57.595	69.517	194.111	175.916	216.499	240.612	260.618	283.250	297.227
Раст % м/г(ден.)	100	-0,37%	0,18%	0,92%	1,18%	1,75%	4,85%	4,44%	5,75%	6,10%	6,63%	7,27%	7,61%
Раст % м/г (ЕУР)	100	-0,14%	0,20%	1,01%	1,55%	1,87%	5,21%	4,72%	5,81%	6,46%	7,00%	7,60%	7,98%

Извор: Административни податоци на ФОД

Прилог 2. Табеларни податоци на кварталните движења на депозитите на населението според законски определеното ниво на обесштетување на осигурените депозити

Табела: Преглед на кварталните движења на депозитите на населението според законски определеното ниво на обесштетување на осигурените депозити до и над 30.000 евра во денарска противвредност и приказ на бројот на штедачи кај банките и штедилниците – членки на Фондот во период од прв квартал 2017 година заклучно со втор квартал 2018 година

	Опис	1 / 2017	2 / 2017	3 / 2017	4 / 2017	1 / 2018	2 / 2018
Депозити на население во банки	До 30.000 евра во денарска против вредност	128.022.576.529,87	129.022.691.354,09	129.010.522.527,20	133.901.850.932,90	134.777.969.693,93	136.380.817.553,05
	Над 30.000 евра во денарска против вредност	98.770.713.621,48	99.827.846.592,99	101.916.954.945,60	106.028.383.179,29	108.034.614.395,59	109.865.275.263,57
	Вкупно	226.793.290.151,35	228.850.537.947,08	230.927.477.472,80	239.930.234.112,19	242.812.584.089,52	246.246.092.816,62
	До 30.000 евра за обештетување	41.556.394.101,00	41.775.602.232,00	43.032.517.440,00	42.662.862.567,00	43.656.530.400,00	44.425.038.177,00
Број на поединечни штедачи во банки	До 30.000 евра во денарска против вредност	3.089.119	3.115.140	3.120.068	3.058.237	3.017.792	2.987.796
	Над 30.000 евра во денарска против вредност	22.453	22.568	23.336	23.127	23.664	24.081
	Вкупно	3.111.572	3.137.708	3.143.404	3.081.364	3.041.456	3.011.877
	Вкупно осигурани депозити	169.578.970.630,87	170.798.293.586,09	172.043.039.967,20	176.564.713.499,90	178.434.500.093,93	180.805.855.730,05
Депозити на население во штедилници	До 30.000 евра во денарска против вредност	704.964.483,00	699.575.324,00	698.660.724,00	697.988.036,00	697.320.641,00	709.031.915,00
	Над 30.000 евра во денарска против вредност	157.886.794,00	157.332.102,00	165.369.757,00	204.014.506,00	213.558.886,00	243.470.683,00
	Вкупно	862.851.277,00	856.907.426,00	864.030.481,00	902.002.542,00	910.879.527,00	952.502.598,00
	До 30.000 евра за обештетување	118.452.288,00	118.470.336,00	125.394.720,00	136.509.354,00	140.208.600,00	156.809.445,00
Број на поединечни штедачи во штедилници	До 30.000 евра во денарска против вредност	31.066	30.981	30.988	31.086	31.214	31.303
	Над 30.000 евра во денарска против вредност	64	64	68	74	76	85
	Вкупно	31.130	31.045	31.056	31.160	31.290	31.388
	Вкупно осигурани депозити	823.416.771,00	818.045.660,00	824.055.444,00	834.497.390,00	837.529.241,00	865.841.360,00
Вкупно депозити на население во банки и штедилници	До 30.000 евра во денарска против вредност	128.727.541.012,87	129.722.266.678,09	129.709.183.251,20	134.599.838.968,90	135.475.290.334,93	137.089.849.468,05
	Над 30.000 евра во денарска против вредност	98.928.600.415,48	99.985.178.694,99	102.082.324.702,60	106.232.397.685,29	108.248.173.281,59	110.108.745.946,57
	Вкупно	227.656.141.428,35	229.707.445.373,08	231.791.507.953,80	240.832.236.654,19	243.723.463.616,52	247.198.595.414,62
	До 30.000 евра за обештетување	41.674.846.389,00	41.894.072.568,00	43.157.912.160,00	42.799.371.921,00	43.796.739.000,00	44.581.847.622,00
Број на поединечни штедачи во банки и штедилници	До 30.000 евра во денарска против вредност	3.120.185	3.146.121	3.151.056	3.089.323	3.049.006	3.019.099
	Над 30.000 евра во денарска против вредност	22.517	22.632	23.404	23.201	23.740	24.166
	Вкупно	3.142.702	3.168.753	3.174.460	3.112.524	3.072.746	3.043.265
	Вкупно осигурани депозити	170.402.387.401,87	171.616.339.246,09	172.867.095.411,20	177.399.210.889,90	179.272.029.334,93	181.671.697.090,05
Вкупно депозити на население кај членките на Фондот	(извор - членки на Фондот)	227.656.141.428,35	229.707.445.373,08	231.791.507.953,80	240.832.236.654,19	243.723.463.616,52	247.198.595.414,62
	(извор - НБРМ)	227.818.566.000,00	229.871.987.000,00	231.990.091.000,00	241.015.985.000,00	243.892.395.000,00	247.369.555.000,00
	разлика	-162.424.571,65	-164.541.626,92	-198.583.046,20	-183.748.345,81	-168.931.383,48	-170.959.585,38
Вкупни средства на фондот		16.190.806.371,00	16.190.806.371,00	16.190.806.371,00	16.190.806.371,00	16.190.806.371,00	16.190.806.371,00